

中国贸促会原产地网上签证系统

APP 操作手册

手册版本：V1.0.2

发布日期：2025 年 1 月 6 日

目录

APP	4
1.1 登录	4
1.1.1 账号登录	4
1.1.2 忘记密码	5
1.2 企业信息管理	6
1.2.1 手签员管理（管理员功能）	6
1.2.2 贸促会迁移	7
1.3 产品预审管理	8
1.3.1 新建/编辑/查询产品预审信息	8
1.3.1.1 新建产品预审信息	8
1.3.1.2 编辑/修改产品预审信息	13
1.3.1.3 查询产品预审	15
1.3.2 产品预审信息作废与转版提醒	16
1.3.2.1 产品预审作废：申报端处理作废	16
1.3.2.2 产品预审作废：申报端发起作废	18
1.3.2.3 转版提醒	18
1.4 原产地证书管理	20
1.4.1 新建原产地证书	20
1.4.1.1 智能创建	20
1.4.1.2 复制新增	23
1.4.2 编辑原产地证书	26
1.4.3 查询/预览原产地证书	33
1.4.3.1 查询原产地证	33
1.4.3.2 预览原产地证书	35
1.4.4 撤回申报、改证重发、失证重发	37
1.4.4.1 撤回申报	37
1.4.4.2 改证重发	38
1.4.4.3 失证重发	40
1.5 原产地证书核查管理	42
1.5.1 企业上传佐证	42
1.6 原产地证书查验	43
1.6.1 普通用户查询	43
1.6.2 海关用户查询	45
1.7 优惠关税查询	47

1.7.1 查询 FTA 税率	47
1.8 制单资料管理	49
1.8.1 进口商/生产商/特殊条款管理	49
1.9 问卷调查	51
1.10 注销账号	52

APP

1.1 登录

1.1.1 账号登录

功能说明：用户输入账号及密码登录



1.1.2 忘记密码

功能说明：用户输入账号与新密码，手机号验证成功则完成密码修改。

若忘记账号，请致电联系客服。

操作步骤：

第一步：登录页点击忘记密码



第二步：输入账号与新密码，验证手机号



< 返回

密码重置

请输入账号

请输入新密码

请再次输入新密码

请输入验证码 获取验证码

立即重置

1.2 企业信息管理

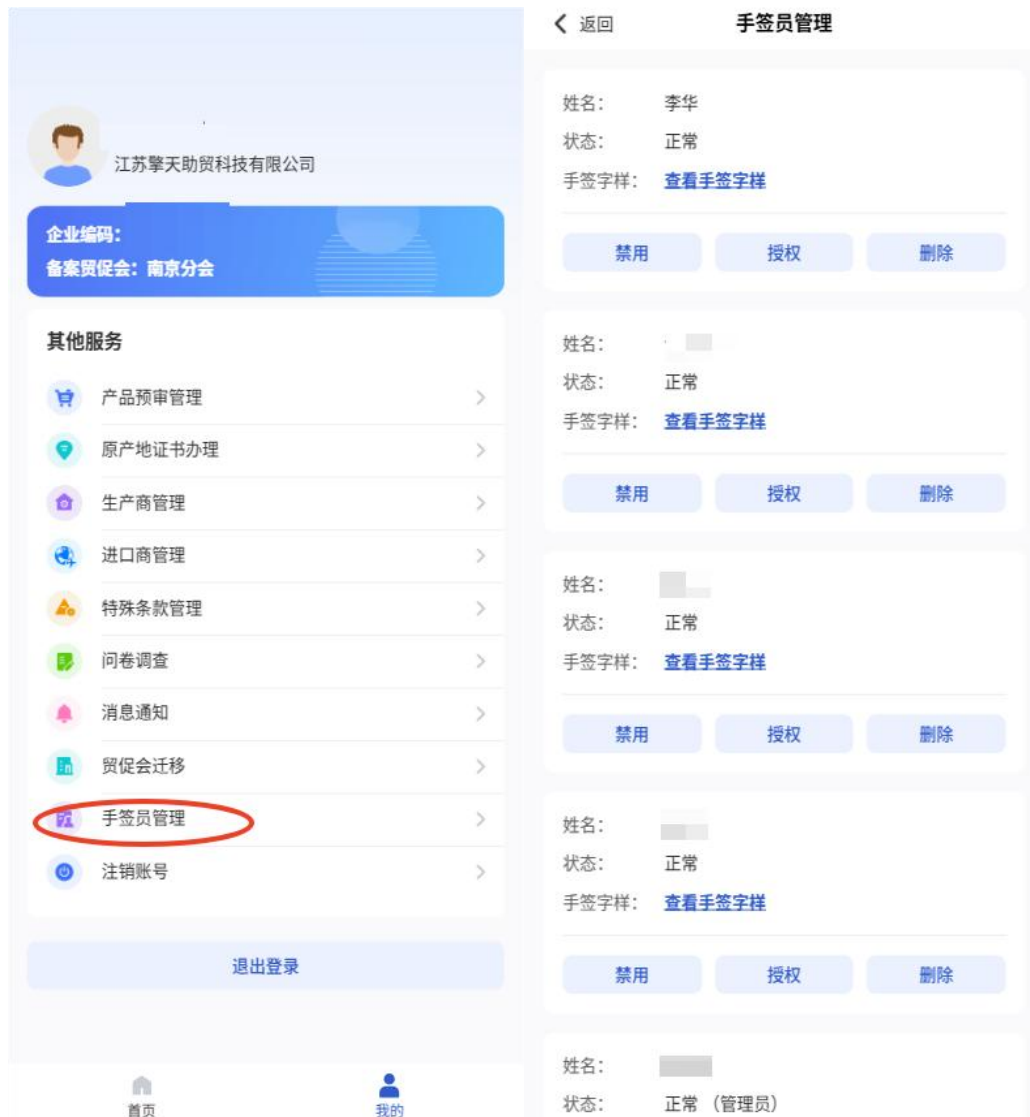
1.2.1 手签员管理（管理员功能）

功能说明：管理员账号的手签员管理功能包括：删除手签员、禁用手签员、转移管理员身份。

手签员离职，管理员可发起对应的手签员账号注销；

管理员离职，需提前转移管理员身份，再由新的管理员注销原管理员账号。

管理员若未完成转移，可联系客服解决。



操作步骤：

第一步：点击我的-其他服务-手签员管理，进入手签员管理页

第二步：选择需要注销/禁用的手签员，在对应的操作栏点击删除/禁用；

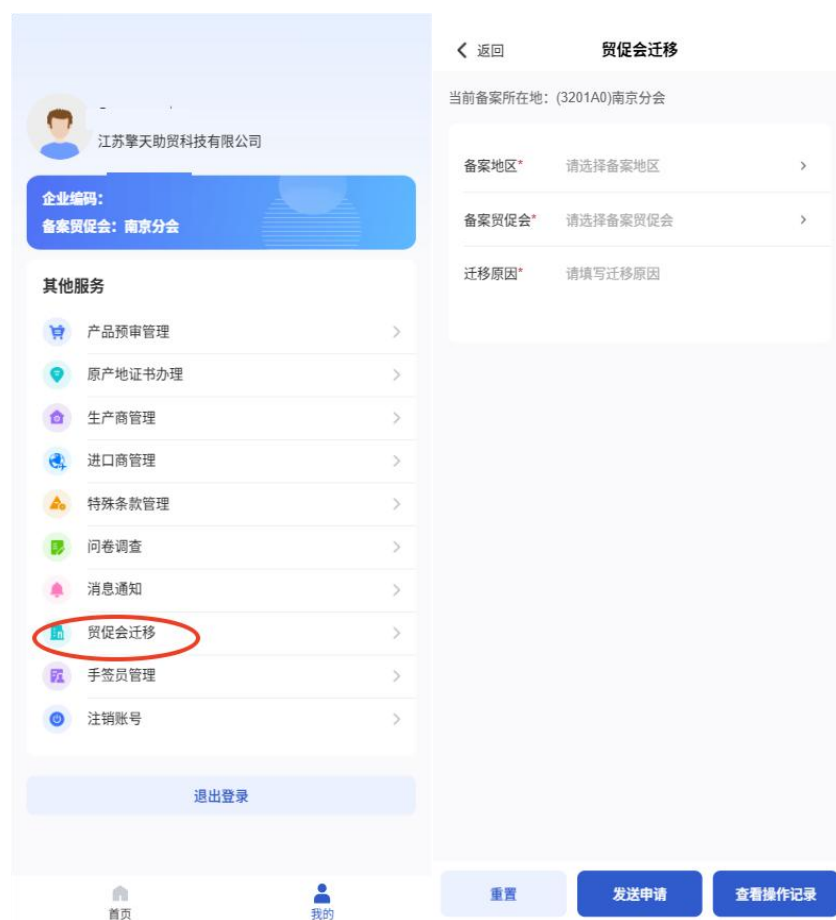
选择需要转移的管理员，在对应的操作栏点击授权。

1.2.2 贸促会迁移

功能说明：企业可按需进行备案地贸促会迁移。

操作步骤：

第一步：点击我的-其他服务-贸促会迁移，进入贸促会迁移界面



第二步：选择待迁移的备案地及贸促会，并填写迁移原因

第三步：发送迁移申请

第四步：备案迁移状态反馈，发送申请后，可在贸促会迁移页面查看审核状态

1.3 产品预审管理

1.3.1 新建/编辑/查询产品预审信息

1.3.1.1 新建产品预审信息

功能说明：APP 端新建产品预审的方式有两种：界面新建、复制新增。

操作步骤：

1. 界面新建

第一步：点击产品预审，进入产品预审新建页



第二步：在产品预审新建页填写相关信息，选择保存或提交贸促会审核

< 返回

新建商品备案

商品信息

商品HS编码* 请选择HS编码 >

商品HS编码描述 选择HS编码后自动填入

商品名称(中文)* 请输入预审产品中的中文名称

商品名称(英文)* 请输入预审产品的英文名称

单位商品FOB单价* 请输入单位商品FOB(离岸价)单价

FOB单位* 请选择币种 >

单位商品EXW单价* 请输入单位商品EXW(出厂价)单价

EXW单位* 请选择币种 >

制造商* 请输入制造商 >

货物制造和加工工序* 请输入货物制造和加工工序

下一步

2. 复制新增

第一步：点击 我的-其他服务-产品预审清单，在列表选择要复制的产品预审信息，点击对应操作栏的复制按钮



第二步：进入新增产品预审页，可看到本页面已带入信息，可根据需求修改字段输入内容

< 返回


新建商品备案

商品信息

商品HS编码*	340130	>
商品HS编码描述	洁肤用的有机表面活性产品及制剂，液状或膏状并制成零售包装的，不	
商品名称(中文)*	肥皂	⊗
商品名称(英文)*	FEIZAO	⊗
单位商品FOB单价*	900	⊗
FOB单位*	USD	>
单位商品EXW单价*	600	⊗
EXW单位*	USD	>
制造商*	ZHIZAOSHANGCESHI	⊗ >
货物制造和加工程序*	合成	⊗

下一步

第三步：点击保存或提交审核



1.3.1.2 编辑/修改产品预审信息

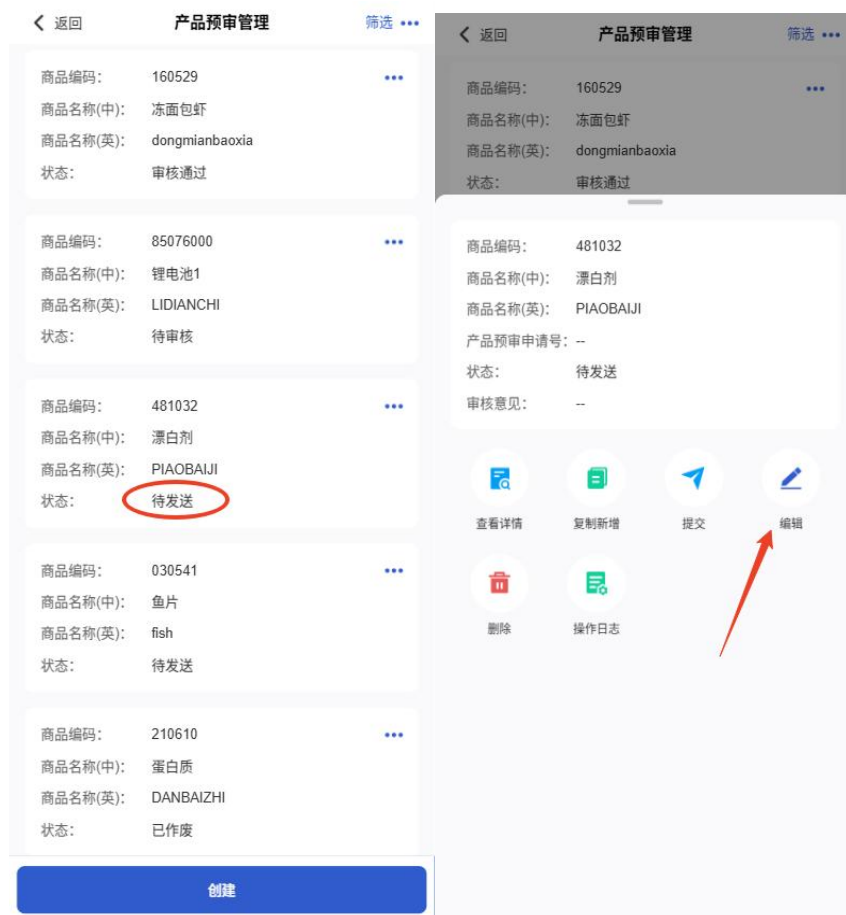
功能说明：信息范围包括：出口商品信息、原材料信息、佐证资料信息，其中原材料信息中的用料比例为原材料在商品中的使用个数。系统将自动计算 EXW 价值成分、FOB 价值成分；非优惠证和优惠证均需产品预审；产品预审税则号支持海峡两岸证书的 8 位编码及其他证书的 6 位编码；支持搜索商品编码。

操作步骤：

第一步：点击 我的-产品预审管理，进入产品预审列表



第二步：选择产品预审列表页的待发送状态的信息，点击编辑进入产品预审编辑页

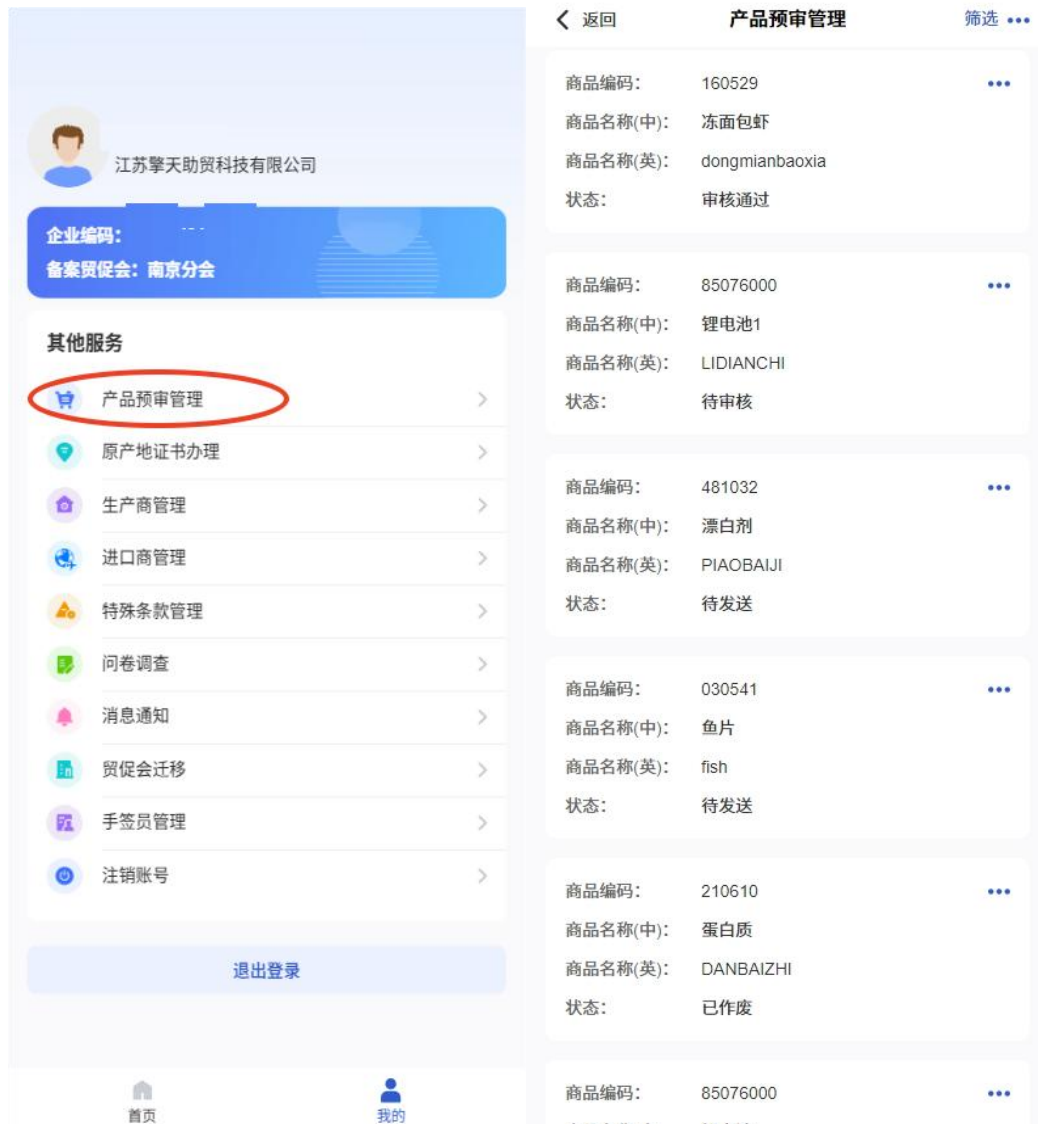


第三步：在产品预审编辑页编辑相关信息，选择保存或提交贸促会审核

1.3.1.3 查询产品预审

功能说明：可通过商品编码、商品名称、备案状态查询产品预审详情

操作步骤：点击 我的-其他服务-产品预审清单，进入产品预审查询列表页



1.3.2 产品预审信息作废与转版提醒

1.3.2.1 产品预审作废：申报端处理作废

功能说明：贸促会对已审核通过的产品预审信息发起作废，企业端可查看作废提醒，并重新编辑产品预审信息。

操作步骤：

第一步：进入产品预审列表，点击查看作废提醒



第二步：点击重新申报，进入产品预审编辑页，编辑备案信息后保存或者提交贸促会审核

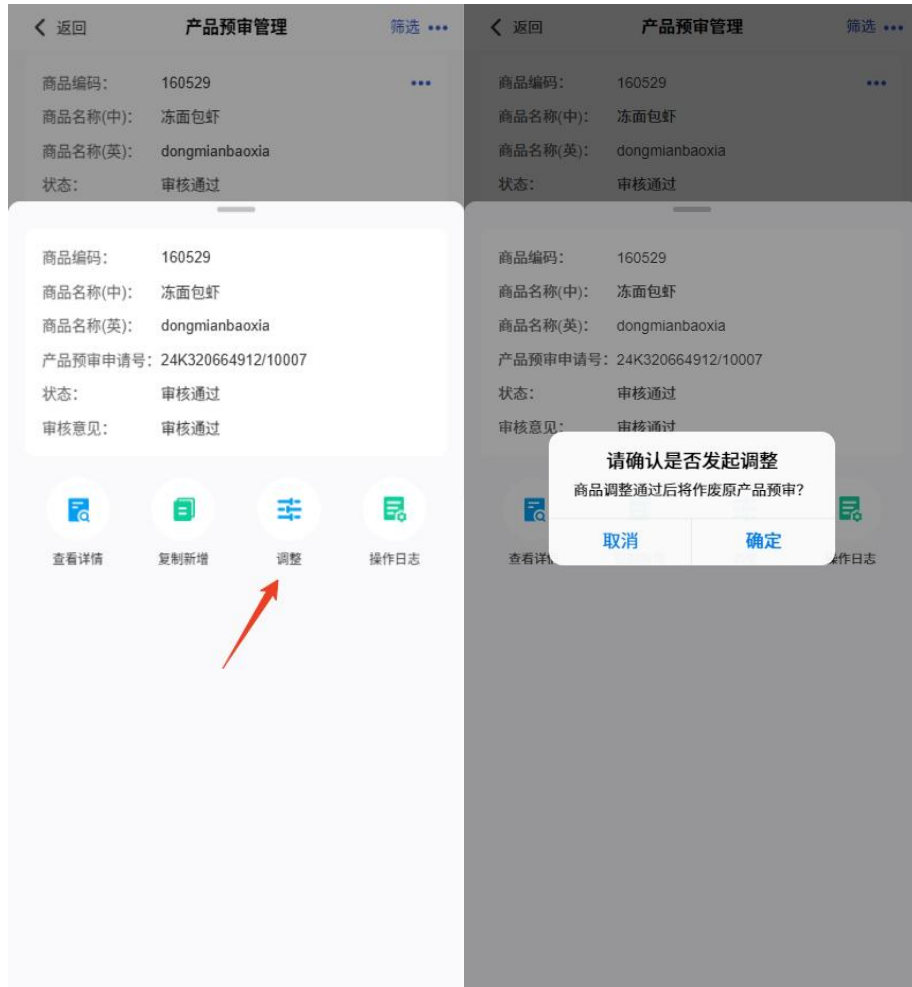


1.3.2.2 产品预审作废：申报端发起作废

功能说明：对于审核通过的产品预审，企业可点击调整，进入产品预审信息编辑页，编辑后提交贸促会审核，贸促会审核通过后，原产品预审信息将作废。

操作步骤：

第一步：选择待调整的产品预审信息，点击调整，并确认



第二步：进入产品预审信息编辑页，编辑产品预审信息，并保存或提交贸促会审核

第三步：贸促会审核通过后，原产品预审信息将作废

1.3.2.3 转版提醒

功能说明：当税则版本升级后，系统会检查存量备案商品的编码调整情况，并生成通知信息。

操作步骤:

第一步: 查看转版提醒



第二步: 点击立即调整, 进入产品预审编辑页



1.4 原产地证书管理

1.4.1 新建原产地证书

1.4.1.1 智能创建

功能说明：企业通过选择预审产品、目的国及税则号，系统智能判别可创建的证书及优惠类型，供企业选择。

操作步骤：

第一步：点击原产地证书办理，进入证书创建页



第二步：选择创建证书的类型-优惠原产地证书

第三步：进入优惠原产地证书列表，选择智能创建



第四步：根据弹窗提示选择。可输入税则号、产品预审编号、品名进行搜索。



第五步：选择协定及优惠类型



第六步：进入证书创建页面

< 返回 新增原产地证书

中国-韩国自贸协定

1 基本信息 2 商品信息 3 佐证资料

发票信息

发票号* 请输入发票号

发票日期* 2024-12-30

发票金额* 请输入金额

发票币种* USD(502) >

价格条款* FOB >

价格条款详情 请输入价格条款详情

下一步

1.4.1.2 复制新增

功能说明：企业直接从列表复制历史证书数据制证，优惠证可复制新增为一般证或与原证相同类型的优惠证；一般证可复制新增为一般证或所有类型的优惠证。

同类型复制：发票、唛头、佐证材料全部清空；


跨类型复制：商品信息清空。

操作步骤：

第一步：选中已创建的原产地证书数据，点击复制



第二步：用户选择需要创建的证书类型



第三步：进入证书新建页面



1.4.2 编辑原产地证书

功能说明：对证书信息进行修改编辑。

操作步骤：（优惠证，以 RCEP 证书为例）

第一步：填写证书基本信息部分，首先添加发票信息，然后根据页面提示填写必填字段，其中外贸企业的出口商名称默认为其本身，不可修改。

The screenshot displays two side-by-side views of the '新增原产地证书' (New Origin Certificate) form. The left view shows the '发票信息' (Invoice Information) section, which includes fields for '发票号*' (Invoice No.), '发票日期*' (Invoice Date), '发票金额*' (Invoice Amount), '发票币种*' (Invoice Currency), '价格条款*' (Incoterms), and '价格条款详情' (Incoterms Details). The right view shows the '贸易信息' (Trade Information) section, which includes fields for '出口商*' (Exporter), '出口商地址*' (Exporter Address), '制造商*' (Manufacturer), '进口商*' (Importer), and '运输路线*' (Transport Route). Both views feature a progress indicator at the top with three steps: 1. 基本信息 (Basic Information), 2. 商品信息 (Goods Information), and 3. 佐证资料 (Supporting Documents). The '出口商*' field in the right view is pre-filled with 'JIANGSU SKYTECH ZUMOO CO., LIMITED'. At the bottom of each view are buttons for '取消' (Cancel), '保存' (Save), '保存草稿' (Save Draft), and '下一步' (Next Step).

编辑原产地证书——填写证书基本信息

第二步：填写商品信息部分；点击添加商品，然后根据页面提示选择备案商品信息，提交后弹出智能判定结果，选择需要的优惠类型，进入商品信息补充弹窗。填写弹窗必填字段，其中，

- 1) 文字唛头和图片唛头二者需要填一个；
- 2) 货物描述手动填入后，点击自动填充，可自动补充货物描述的包装数量及单位。
- 3) 企业可修改优惠类型或重新选择商品



编辑原产地证书——添加商品信息——选择税则号



编辑原产地证书——添加商品信息—选择优惠类型

[返回](#)
新增原产地证书

区域全面经济伙伴关系协定

1 基本信息
2 商品信息
3 佐证资料

商品信息

商品税则号*	854110	>
商品英文名称*	LED LIGHT	✕
优惠区域	区域全面经济伙伴关系协定	
优惠类型*	RVC	✕
发票号码*	请选择发票号码	>
毛净重标识*	数量	>
货物数量*	请输入数量	
货物单位*	请选择单位	>
单位复数*		
净重	请输入净重	

保存草稿
保存证书
下一步

编辑原产地证书——添加商品信息——补充商品信息

第三步：如需要佐证，则点击添加佐证跳出佐证资料上传弹窗，根据页面提示上传佐证资料；

< 返回 新增原产地证书

区域全面经济伙伴关系协定

✓ 商品信息
✓ 原材料或零部件
3 佐证资料

佐证资料

佐证标题*

佐证资料 [上传佐证](#)

取消
保存

保存草稿
保存证书
发送到贸促会

编辑原产地证书—添加佐证

第四步：保存或发送到贸促会。

注：如页面必填信息未填写完整，可选择保存为草稿，草稿状态下的信息不可发送。

操作步骤：（一般证）

第一步：填写证书基本信息部分，首先添加发票信息，然后根据页面提示填写必填字段，其中外贸企业的出口商名称默认为其本身，不可修改。

注意：一般证的中间商模式：填写中间商字段后，勾选显示在证书出口商栏。

< 返回
编辑原产地证书

非优惠原产地证

① 基本信息 ② 商品信息 ③ 佐证资料

发票信息

发票号* 20241227-2 ✕

发票日期* 2024-12-27

发票金额* 90000.00 ✕

发票币种* 美元(USD) >

价格条款* FOB >

价格条款详情 请输入价格条款详情

下一步

非优惠原产地证

① 基本信息 ② 商品信息 ③ 佐证资料

贸易信息

出口商* JIANGSU SKYTECH ZUMOO CO., LIMITED

出口商地址* ROOM 891, FUYING BUILDING, NO. 99 TUANJI ROAD, INDUSTRIAL TECHNOLOGY RESEARCH AND INNOVATION ⊗

中间商 请输入中间商

显示在证书出口商栏

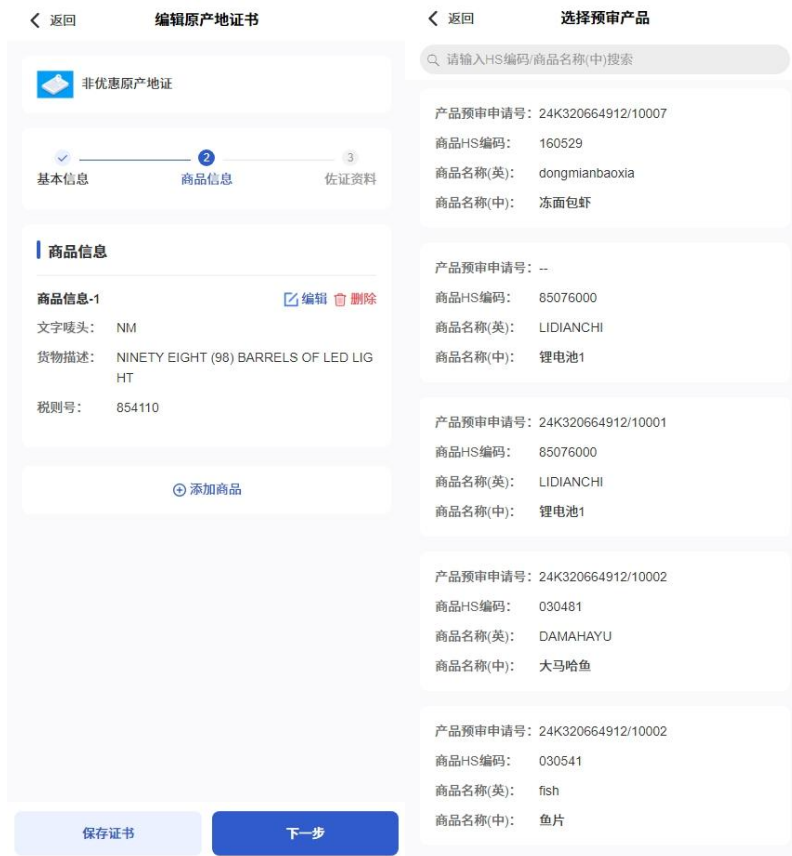
进口商* ABUZHABI LTD ✕ >

进口商地址 ABUZHABI ✕

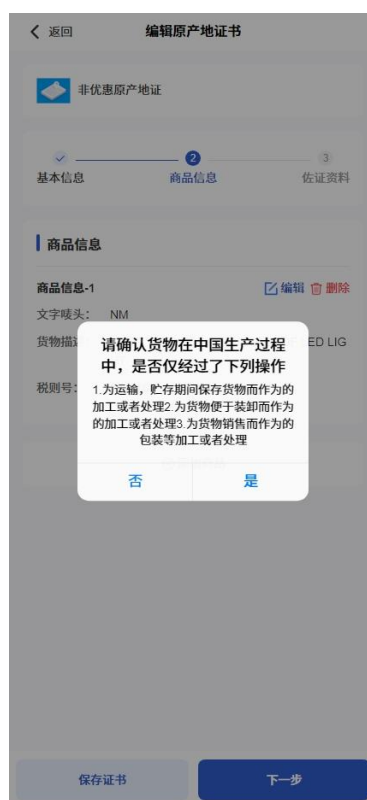
下一步

第二步：填写商品信息部分；点击添加商品，选择商品备案，系统自动判定价值成分，进入商品信息补充弹窗。填写弹窗必填字段，其中，

- 1) 文字唛头和图片唛头二者需要填一个；
- 2) 货物描述手动填入后，点击自动填充，可自动补充货物描述的包装数量及单位。
- 3) 一般证可由企业自主选择商品税则号显示 4、6、8、10 位。



编辑非优惠原产地证书——选择预审产品



编辑非优惠原产地证书——原产判定

编辑原产地证书

非优惠原产地证

1 基本信息
2 商品信息
3 佐证资料

商品信息

商品信息-1 编辑 删除

文字唛头: NM

货物描述: NINETY EIGHT (98) BARRELS OF LED LIGHT

税则号: 854110

商品税则号* 854110 >

4位
6位
8位
10位

税则号尾数

商品英文名称* LED LIGHT ✕

进口成分* W

毛净重标识* 数量 >

货物数量* 请输入数量

保存证书
下一步

编辑非优惠原产地证书——补充商品信息

第三步：保存或发送到贸促会。

注：如页面必填信息未填写完整，可选择保存为草稿，草稿状态下的信息不可发送。

1.4.3 查询/预览原产地证书

1.4.3.1 查询原产地证

功能说明：可以通过证书类型、发票号码、证书编号、制单日期、目的国、申报状态、打印状态、签证人员、进口商查询原产地证书详情。

操作步骤：

第一步：点击原产地证书查询



原产地证书查询

第二步：进入证书列表，点击筛选按钮，选择查询条件，点击确定，查询所需证书



原产地证书办理——原产地证书查询

1.4.3.2 预览原产地证书

功能说明：选择需要预览的证书，点击操作栏的预览按钮，即可预览证书 PDF 页面

注：状态为草稿的证书不可预览

操作步骤：

第一步：选择要预览的证书

返回	原产地证书查询	筛选
制单时间:	2024-12-20 15:17:13	
证书类型:	非优惠原产地证	...
证书编码:	--	
状态:	待发送	
制单时间:	--	
证书类型:	非优惠原产地证	...
证书编码:	24C320664912/50002	
状态:	审核通过	
制单时间:	2024-11-29 16:18:46	
证书类型:	非优惠原产地证	...
证书编码:	24C320664912/50001	
状态:	审核通过	
制单时间:	2024-11-29 16:17:44	
证书类型:	区域全面经济伙伴关系协定	...
证书编码:	22241293200500016	
状态:	审核通过	
制单时间:	2024-11-29 16:06:09	
证书类型:	加工装配证书	...
证书编码:	--	
状态:	待发送	
制单时间:	--	

预览原产地证书——选择要预览的证书

第二步：在线预览证书



预览原产地证书——在线预览证书

1.4.4 撤回申报、改证重发、失证重发

1.4.4.1 撤回申报

功能说明：已发送审核端的证书，在签证人员审核前，可由企业主动发起撤销。

操作步骤：

第一步：点击原产地证书管理，进入原产地证书列表

第二步：选择待审核状态的证书，点击撤回



撤回申报

1.4.4.2 改证重发

功能说明：1.审核通过的证书可发起改证重发，填写改证原因后，支持以下操作：

- 1) 直接发送至贸促会
 - 2) 保存后，在证书列表中预览证书
- 2.因新老系统字段不完全一致，老系统同步的证书改证重发会清空运输路线，并且一般证清空商品信息。
- 3.改证重发不可修改发票号、不可修改证书类型。
- 4.改证重发审核通过后，原证书作废。

操作步骤：

第一步：勾选审核通过的证书，点击改证重发



第二步：填写改证原因，进入修改证书，点击保存或发送至贸促会



1.4.4.3 失证重发

功能说明：1.失证重发应用于证书丢失的场景。

2.审核通过且已完成打印的证书可发起失证重发。

3.申请通过后，只可打印当前证书的副本，证书号、打印号均不变。

4.失证重发后不可申请重新打印。

5.失证重发后可以申请改证重发。

6.改证重发审核通过，原证书不可发起失证重发，改后的证书可以失证重发。

操作步骤：

第一步：勾选审核通过的证书，点击失证重发



第二步：填写失证原因，点击提交



1.5 原产地证书核查管理

1.5.1 企业上传佐证

功能说明：进入路径：进入互助专区【原产地证书核查】

操作步骤：

第一步：进入核查列表，查看待处理数据



第二步：上传佐证资料

< 返回

原产地证书核查详情

商品税则号: 854110
包装数量: 321 ALUMINUM DRUM(铝桶)
数量: 231 SET(台)
复数单位: SETS(台)
单价: --
金额: 21
优惠类型: PSR

核查原因

核查类型: 外部来函核查
核查开始日期: 2024-12-30
核查结束日期: 2024-12-31
核查主要原因: 证书真伪
核查来函机构: 韩国海关
核查国别: 韩国
核查来函上传:



佐证资料

⊕ 添加佐证资料

1.6 原产地证书查验

1.6.1 普通用户查询

功能说明: 进入路径: 互助专区【原产地证书查验】

操作步骤:

第一步: 输入查询条件

CO Certificate No (申请号)*
请输入 CO Certificate No (申请号)

CO Serial No (印刷号)*
请输入 CO Serial No (印刷号)

Security Code (验证码)*
请输入图形验证码 

[重置](#) [查询](#)

Notification

You can find and verify the content of the CO issued by CCPIT here by input certification NO. and serial No.

As a unsubscribe user you can only find the limited content such as Exporter、Authorized by、Invoice No、Country、H.S.Code、Issue date.If you want to find the detail please Sign in.

第二步：查看查验结果

CO Certificate No (申请号): 22241293200500016

CO Serial No (印刷号): CCPIT32022245000001

Exporter (出口商):	JIANGSU SKYTECH ZUMOO CO., LIMITED ROOM 891, FUYING BUILDING, NO. 99 TUANJIE ROAD, INDUSTRIAL TECHNOLOGY RESEARCH AND INNOVATION PARK, NANJING JIANGBEI NEW AREA, JIANGSU, PRC
Invoice No. (发票号):	213214214
Country of Destination (目的地):	PHILIPPINES
H.S.Code (税则号):	160529
Authorized by (签证人名称):	测试账号
数/重量:	90 SETS(台)
Issue Date (签署日期):	2024-11-29

1.6.2 海关用户查询

功能说明：进入路径：导航栏【原产地证书查验】

操作步骤：

第一步：点击右上角海关用户登录

[< 返回](#) 原产地证书查验

[海关用户登录](#)

CO Certificate No (申请号)*

CO Serial No (印刷号)*

Security Code (验证码)*

Notification

You can find and verify the content of the CO issued by CCPIT here by input certification NO. and serial No.

As a unsubscribe user you can only find the limited content such as Exporter、Authorized by、Invoice No、Country、H.S.Code、Issue date.If you want to find the detail please Sign in.

< 返回

海关用户登录



✉ 请输入邮箱地址

🔒 请输入密码

安全登录

第二步：输入查询条件

< 返回

原产地证书查验

海关用户登录

CO Certificate No (申请号)*

请输入 CO Certificate No (申请号)

CO Serial No (印刷号)*

请输入 CO Serial No (印刷号)

Security Code (验证码)*

请输入图形验证码



重置

查询

Notification

You can find and verify the content of the CO issued by CCPIT here by input certification NO. and serial No.

As a unsubscribe user you can only find the limited content such as Exporter、Authorized by、Invoice No、Country、H.S.Code、Issue date.If you want to find the detail please Sign in.

第三步：查看查验结果

[< 返回](#) **原产地证书查验结果**

CO Certificate No (申请号): 22241293200500016
CO Serial No (印刷号): CCPIT32022245000001

Exporter (出口商):	JIANGSU SKYTECH ZUMOO CO., LIMITED ROOM 891, FUYING BUILDING, NO. 99 TUANJIE ROAD, INDUSTRIAL TECHNOLOGY RESEARCH AND INNOVATION PARK, NANJING JIANGBEI NEW AREA, JIANGSU, PRC
Invoice No. (发票号):	213214214
Country of Destination (目的国):	PHILIPPINES
H.S.Code (税则号):	160529
Authorized by (签证人名称):	测试账号
数/重量:	90 SETS(台)
Issue Date (签署日期):	2024-11-29

1.7 优惠关税查询

1.7.1 查询 FTA 税率

功能说明：选择原产国与目的国，输入商品的税则号，
一键获取 FTA 税率比较，帮助企业选择最优协定。

操作步骤：

第一步：选择原产地和目的地，注意：二者必须有一方是中国

< 返回 优惠关税查询

原产地

 中国 >

目的地

 韩国 >

商品编码 [搜商品编码](#)

0104209000

查询历史

- 中国 - 韩国 - 0104209000
- 中国 - 韩国 - 3214900000
- 中国 - 韩国 - 3214101080
- 中国 - 韩国 - 3208201019
- 中国 - 韩国 - 3208101010

[立即查询](#)

税则信息

01 活动物
0104 绵羊、山羊;
0104209000 Other

FTA关税税率比较

MFN 18.0%	基础税率 8.0%	亚太 -
RCEP 6.4%	中国韩国 FTA 4.0% 最低	

FTA未来十年税率走势







节税计算器

货值¥ (CIF到岸价): 1000

关税名称	关税金额	节省关税
MFN	180	-
基础税率	80	100
亚太	-	-
中国韩国FTA	40	140
RCEP	64	116

中国出口至其他国家(地区)

[全部](#) [亚洲](#) [欧洲](#) [非洲](#) [南美洲](#) [北美洲](#)

-  文莱
0104209000 0.0% RCEP
-  文莱
01042090 0.0% 中国东盟FTA
-  缅甸
0104209000 0.0% 中国东盟FTA
-  秘鲁
0104209000 0.0% 中国秘鲁FTA
-  新加坡
0104209000 0.0% 中国东盟FTA

第二步：输入商品海关编码，支持在输入框选择

The screenshot displays a web interface for a preferential tariff query. On the left, the 'Origin' is set to 'China' and the 'Destination' is 'South Korea'. The 'Commodity Code' field is highlighted with a red box and contains '0104209000'. Below this, there is a 'Search History' section with several entries, a blue '立即查询' (Query Now) button, and a 'Tax Rate Information' section showing '01 活动物' (Live animals) with a sub-entry '0104 绵羊、山羊' (Wool-bearing sheep and goats). At the bottom, there is a table for 'FTA Tariff Rate Comparison'.

MFN	基础税率	亚太
18.0%	8.0%	-

On the right, a 'Commodity Code' selection menu is open, showing a search bar and a list of categories from 01 to 19, including '01 活动物', '02 肉及食用杂碎', '03 鱼、甲壳动物...', '04 乳品;蛋品...', '05 其他动物产品', '06 活树及其他活植物...', '07 食用蔬菜、根及块茎', '08 食用水果及坚果...', '09 咖啡、茶、马黛茶...', '10 谷物', '11 制粉工业产品...', '12 含油子仁及果实...', '13 虫胶;树脂...', '14 编结用植物材料...', '15 动、植物油...', '16 肉、鱼、甲壳动物...', '17 糖及糖食', '18 可可及可可制品', and '19 谷物、粮食粉、淀粉或乳的制品;糕饼点心'.

第三步：点击立即查询，获取查询结果

1.8 制单资料管理

1.8.1 进口商/生产商/特殊条款管理


功能说明：可在 我的-其他服务，查询进口商、生产商、特殊条款信息，进行新增、编辑、删除操作。

操作步骤：

第一步：选择待操作的进口商/生产商/特殊条款管理功能



第二步：进入列表页，根据需要操作



1.9 问卷调查

功能说明:问卷调查功能用于填写贸促会下发企业端的问卷,企业填写完毕后保存完成提交。

操作步骤:

第一步: 点击我的-其他服务-问卷调查



第二步：选择待填写的问卷，进入填写并保存

The image shows a two-panel interface for survey management. The left panel, titled '问卷调查', contains a list of survey items with their titles and dates. The right panel, titled '问卷调查回答', shows the response form for a specific survey named '问卷调查测试 zxx'. The form includes input fields for user name, phone number, and ID number, followed by three questions: a single-choice question about survey content, a multiple-choice question about test personnel, and a short-answer question about issues found during the survey process. A '保存' (Save) button is located at the bottom of the right panel.

问卷调查	问卷调查回答
问卷调查 zxx 1208 1828 2024-12-08 >	问卷调查测试 zxx
问卷调查测试 zxx 2024-12-08 >	用户名称 请输入用户名称
测试问卷 >	手机号码 请输入手机号码
这个是问卷标题 2024-11-27 >	身份证号 请输入身份证号
ceshi2 2024-11-13 >	*Q1 问卷调查测试内容有哪些（单选题）
ceshi 2024-11-13 >	<input type="radio"/> 创建
1031演示 2024-10-31 >	<input type="radio"/> 发布
问卷调查调试 2024-09-21 >	<input type="radio"/> 回答
问卷调查测试 >	<input type="radio"/> 收集
	*Q2 问卷调查已经测试人员（多选题）
	<input type="radio"/> 张三
	<input type="radio"/> 李四
	<input type="radio"/> 王五
	<input type="radio"/> 赵六
	Q3 测试问卷调查过程中发现的问题有哪些？测试问卷调查过程中发现的问题有哪些？测试问卷调查过程中发现的问题有哪些？测试问卷调查过程中发现的问题有哪些？（简答题）
	保存

1.10 注销账号

功能说明：用户可自主发起账号注销，注销后账号内所有信息将清空，该账号无法登录使用。

操作步骤：

点击注销账号，阅读注销重要提醒，确认是否注销。



< 返回

